





## INFORMAZIONI PERSONALI

## Mario Tagnin

 Servizio di Odontostomatologia – Ospedale di Bolzano  
 0471 908 408  
 Ospedale di Bolzano – via Lorenz Böhler 5 – 39100 Bolzano  
 [mario.tagnin@sabes.it](mailto:mario.tagnin@sabes.it)

Data di nascita 1969

## POSIZIONE RICOPERTA

Dirigente odontoiatra di primo livello dirigenziale a tempo indeterminato presso il Servizio di Odontostomatologia - Comprensorio Sanitario di Bolzano - Azienda Sanitaria dell'Alto Adige - Responsabile di struttura semplice "Patologia Orale"

### ESPERIENZA PROFESSIONALE

dal 08/04/2020	Responsabile di struttura semplice " <b>Patologia Orale</b> " presso il Servizio di Odontostomatologia dell'Ospedale di Bolzano
dal 01/07/2004 al 07/04/2020	Incarico aziendale di alta specializzazione in " <b>Parodontologia</b> "
Anni 2009 e 2010	Attività libero professionale extra-muraria
dal 01/01/2001 ad oggi	Dirigente Odontoiatra 1° livello a tempo indeterminato presso il Servizio di Odontostomatologia - Ospedale - Azienda Sanitaria di Bolzano
Anni 2001/02	Convenzione con l'Azienda Sanitaria di Merano - Ospedale - per consulenza in Parodontologia (circa un accesso al mese)
da Gennaio 1996	Odontoiatra di ruolo in qualità di Assistente Odontoiatra presso il Servizio di Odontostomatologia - Ospedale - Azienda Speciale USL Centro-Sud di Bolzano
dal 02/03/1995	Odontoiatra incaricato in qualità di Assistente Odontoiatra presso il Servizio di Odontostomatologia - Ospedale - Azienda Speciale USL Centro-Sud di Bolzano
da Aprile 1994 a Gennaio 1995	Convenzione con l'Azienda Speciale USL Centro-Sud di Bolzano riguardante il Servizio Odontoiatrico festivo e prefestivo presso l'Ospedale di Bolzano (n. 63 ore)
da Dicembre 1993 al 01/03/1995	Frequenza del Servizio di Odontostomatologia dell'Ospedale di Bolzano in qualità di Assistente volontario

## ISTRUZIONE E FORMAZIONE

AA 2015/16	Master di II livello in <b>Medicina Orale e Odontoiatria per pazienti a rischio</b> - Università degli Studi di Palermo ( <b>ALLEGATO 2</b> ) Tesi di Master: "Carcinoma orale dopo trapianto di cellule staminali ematopoietiche: clinical case series"
AA 2014/15	Corso di Perfezionamento in <b>Odontostomatologia dello Sport</b> - Università degli Studi di Chieti ( <b>ALLEGATO 3</b> )
AA 2011/12	Corso di Perfezionamento in <b>Medicina Orale</b> - Università degli Studi di Palermo ( <b>ALLEGATO 4</b> )
AA 1997/98	Corso di Perfezionamento in <b>Parodontologia</b> - Università degli Studi di Verona ( <b>ALLEGATO 5</b> )
Novembre 1993	Esame di Stato per l'abilitazione all'esercizio della Professione di Odontoiatra - Università di Bologna
Novembre 1993	Laurea in Odontoiatria e Protesi Dentaria - Università degli Studi di Bologna con punteggio di 110/110 e Lode
1988	Diploma di Maturità - Liceo Scientifico E. Torricelli di Bolzano - con punteggio di 60/60

## COMPETENZE PERSONALI

Lingua madre Italiano

Altre lingue

	COMPRESIONE		PARLATO		PRODUZIONE SCRITTA
	Ascolto	Letture	Interazione	Produzione orale	
Tedesco	<b>Attestato di bilinguismo</b> della Provincia Autonoma di Bolzano corrispondente al <b>livello C1</b> europeo conseguito il 27.05.1993				
Inglese	B2	B2	B1	B1	A2

Competenze professionali

Gestione ospedaliera interdisciplinare di pazienti con patologie complesse e in multitrattamento farmacologico: oncologici, compresi pediatrici, ematologici (pre e post trapianto autologo e allogenico di midollo), trapiantati d'organo (nefropatici, epatopatici), con particolare attenzione alle patologie infettive, autoimmuni e neoplastiche dei tessuti orali e periorali; prevenzione primaria e secondaria osteonecrosi delle ossa mascellari da farmaci (bifosfonati, denosumab, ecc.), protocolli di prevenzione e trattamento delle mucositi chemio e/o radio indotte in pazienti ORL e oncologici in generale

Odontoiatra di riferimento del Reparto di Ematologia e Centro Trapianti di Midollo Osseo di Bolzano dal 2000 (**ALLEGATO 6**)

Consulente della Divisione di Pediatria di Bolzano per i bambini affetti da patologie oncologiche ed ematologiche dal 2000 (**ALLEGATO 7**)

Odontoiatra di riferimento per i pazienti trapiantati di rene, rene-pancreas, rene-fegato e dializzati – Reparto di Nefrologia ed Emodialisi di Bolzano dal 1995 (**ALLEGATO 8**)

Collaborazione con la Divisione di Oncologia Medica per le problematiche odontoiatriche del paziente oncologico. Percorso specifico per la prevenzione primaria e secondaria per pazienti oncologici in trattamento con farmaci anti-angiogenetici e anti-riassorbitivi (**ALLEGATO 9**)

Consulente del Reparto di Gastroenterologia di Bolzano per le visite di screening pre trapianto epatico dal 2018

Membro del Tumorboard Testa-Collo dell'Azienda Sanitaria dell'Alto Adige da febbraio 2018

Referente CAO (Commissione Albo Odontoiatri) per la Provincia Autonoma di Bolzano per il Progetto Nazionale "Prevenzione delle osteonecrosi delle ossa mascellari associate a farmaci (anti-riassorbitivi e anti-angiogenetici)" e per la "Prevenzione del Carcinoma Orale" dal 2015. "Dentista sentinella" (**ALLEGATO 10**)

Referente Nazionale SIPMO (Società Italiana Patologia e Medicina Orale) per la Provincia di Bolzano per la "Prevenzione, Diagnosi e Cura dell'Osteonecrosi associata a bifosfonati" (**ALLEGATO 11**)

Casistica operatoria

Oltre alle prestazioni di attività odontoiatrica routinaria e di urgenza effettuate presso il Servizio di Odontostomatologia (visite divisionali, prestazioni di conservativa, endodonzia, ecc.) si allega tabella della **casistica operatoria** dell'ultimo decennio e casistica parziale delle visite superspecialistiche (fonte: Registri Operatori e Archivio del Servizio di Odontostomatologia - Bolzano).

Si segnalano, in particolare, l'esperienza nelle procedure exodontiche in pazienti a rischio di osteonecrosi dei mascellari farmaco-relata, l'esperienza chirurgica parodontale con tecniche rigenerative tramite derivati piastrinici autologhi, le estrazioni chirurgiche con tecnica piezoelettrica e il trattamento con derivati piastrinici dell'osteonecrosi da farmaci (**ALLEGATO 12**)

Competenze organizzative e gestionali

dal 2001 al 2007

Attività di **tutoraggio** durante il tirocinio pratico del **Corso di Laurea triennale in Igienista Dentale** presso il Servizio di Odontostomatologia dell'Ospedale di Bolzano

**Docenze** **Professore a contratto:** insegnamenti per il **Corso di Laurea triennale in Igienista Dentale** presso la Scuola Provinciale Superiore di Sanità di Bolzano – Claudiana, sezione staccata dell'Università Cattolica del Sacro Cuore di Roma (**ALLEGATO 13**)

- |            |   |
|------------|---|
| AA 2012/13 | • 13 ore "Medicina orale"   |
| AA 2009/10 | • 15 ore "Tecniche di monitoraggio del cavo orale"  |
| AA 2008/09 | • 32 ore "Parodontologia A"   |
| AA 2006/07 | • 15 ore "Tecniche di monitoraggio del cavo orale"  |
| AA 2005/06 | • 36 ore "Materiali e strumenti per l'igiene orale"                                       |
| AA 2005/06 | • 18 ore "Parodontologia"   |
| AA 2004/05 | • 4 ore "Corso di Fotografia Odontoiatrica"   |
| AA 2004/05 | • 21 ore "Fisiopatologia generale"  |
| AA 2003/04 | • 15 ore "Tecniche di monitoraggio del cavo orale"  |
| AA 2002/03 | • 71 ore "Scienze e tecniche mediche applicate: Materiali e strumenti per l'igiene orale" |
| AA 2002/03 | • 25 ore "Parodontologia"   |
| AA 2002/03 | • 4 ore "Sondaggio parodontale"   |
| AA 2002/03 | • 4 ore "Protocolli e metodi per l'igiene orale"  |
| AA 2001/02 | • 28 ore "Fisiopatologia generale"  |
| AA 2001/02 | • 8 ore "Sistematica istruzione all'igiene orale"   |

**Docenze personale ospedaliero** Ospedale di Bolzano

- |                     |   |
|---------------------|---|
| 16-17 Febbraio 2016 | Aggiornamento per il personale dell'Unità Operativa Malattie Infettive ' <i>Prevenzione e gestione delle mucositi del cavo orale</i> ' - codice evento n. 20160035 edizione n. 1 ( <b>ALLEGATO 14</b> ) |
| 23-24 Febbraio 2016 | Aggiornamento per il personale dell'Unità Operativa Malattie Infettive ' <i>Prevenzione e gestione delle mucositi del cavo orale</i> ' - codice evento n. 20160035 edizione n. 2 ( <b>ALLEGATO 14</b> ) |
| 18 Novembre 2014    | Aggiornamento per il personale dell'Unità Operativa di Ematologia ' <i>Valutazione e gestione delle mucositi del cavo orale</i> ' - codice evento n. 5463 edizione n. 1 ( <b>ALLEGATO 15</b> )          |

**Altre docenze:**

- |                       |  |
|-----------------------|--|
| AS 2000/01            | • 60 ore di insegnamento della materia "Parodontologia" presso la Scuola per il Diploma di Assistente Dentale alla Poltrona ( <b>ALLEGATO 16</b> )   |
| Ottobre-Dicembre 2000 | • Incarico per l'insegnamento "Parodontologia" all'interno dei Corsi per le Professioni Sociali di Bolzano – Assistente Dentale alla Poltrona per un totale di 30 ore ( <b>ALLEGATO 17</b> ) |
| Giugno 2000           | • Incarico per l'insegnamento "Parodontologia" all'interno dei Corsi per le Professioni Sociali di Bolzano – Assistente Dentale alla Poltrona per un totale di 5 ore ( <b>ALLEGATO 18</b> )  |
| Aprile 1995           | • Titolare di 4 ore di aggiornamento odontoiatrico rivolto alle Assistenti Sanitarie   |
| AS 1994/95            | • Titolare di 50 ore di insegnamento presso la Scuola per il Diploma di Assistente Dentale alla Poltrona in lingua tedesca ( <b>ALLEGATO 19</b> )  |

**ULTERIORI INFORMAZIONI**

**Publicazioni**

- |           |  |
|-----------|--|
| Anno 2018 | "Graft-versus-host disease (GvHD) of the tongue and of the oral cavity: a large retrospective study." Piccin A, Tagnin M, Vecchiato C, Al-Khaffaf A, Beqiri L, Kaiser C, Agreiter I, Negri G, Kob M, Di Pierro A, Vittadello F, Mazzoleni G, Eisendle K, Fontanella F. Int J Hematol. 2018 Aug 24. [Epub ahead of print] ( <b>ALLEGATO 20</b> )                |
| Anno 2017 | "Impressive tissue regeneration of severe oral mucositis post stem cell transplantation using cord blood platelet gel." Piccin A, Rebutta P, Pupella S, Tagnin M, Marano G, Di Pierro AM, Santodirocco M, Di Mauro L, Beqiri L, Kob M, Primerano M, Casini M, Billio A, Eisendle K, Fontanella F. Transfusion. 2017 Sep;57(9):2220-2224 ( <b>ALLEGATO 21</b> ) |
| Anno 2016 | "Healing of a soft tissue wound of the neck and jaw osteoradionecrosis using platelet gel." Piccin A, Di Pierro AM, Tagnin M, Russo C, Fustos R, Corvetta D, Primerano M, Magri E, Conci V, Gentilini I, Burkia Stocker E, Negri G, Mazzoleni G, Gastl G, Fontanella F.  |

Regen Med. 2016 Jul;11(5):459-63 **(ALLEGATO 22)**

Anno 2011 "Gel di piastrine: applicazioni in chirurgia parodontale" (Padovan, **Tagnin**, Micciolo, Prinoth, Fontanella) 'Doctor os' sett. 2011 **(ALLEGATO 23)**

Anno 1994 Partecipazione alla sessione di ricerca per l'assegnazione del premio Goldman all'VIII Congresso Nazionale della Società Italiana di Parodontologia, svoltosi a Siena. Ha concorso con il lavoro 'Relazioni clinico-morfologiche nell'ipersensibilità dentinale' (Rimondini, **Tagnin**, Carrassi), già oggetto della Tesi di Laurea (*Febbraio 1994*) **(ALLEGATO 24)**

Presentazioni e Conferenze

Relatore Convegno 'Stato dell'arte e prospettive nei tumori della testa collo: cavo orale, ghiandole salivari e tiroide' con la relazione '*La clinica delle neoplasie del cavo orale*' Bolzano, 29/03/2019 **(ALLEGATO 25)**

Convegno 'Le neoplasie del cavo orale' con la relazione '*La preparazione del paziente oncologico*' Bolzano, 10/11/2018 **(ALLEGATO 26)**

XVII Congresso Nazionale Corsi di studio in Igiene Dentale 'Potenzialità della sinergia fra igienista dentale ed altre figure professionali in ambito sociale' con la relazione '*Protocolli operativi di Igiene Dentale nell'ambito della Parodontologia*' Bolzano, 8-9/06/2018 **(ALLEGATO 27)**

Convention Nazionale 'Il profilo professionale dell'Igienista Dentale ed i rapporti giuridici con le altre figure del team odontoiatrico' Tavola Rotonda sul tema '*Anamnesi, diagnosi, sedazione cosciente, anestesia e radiografia: il ruolo degli igienisti dentali*' Verona, 21/09/2013 **(ALLEGATO 28)**

Congresso Regionale UNID 'L'Odontoiatra e l'Igienista; un lavoro d'equipe' con la relazione '*Odontoiatra e Igienista: protocolli di trattamento*' Bolzano, 26/11/2005 **(ALLEGATO 29)**

Convegno 'Prevenzione odontoiatrica in Alto Adige' con la relazione '*Problemi gengivo-parodontali nei giovani in età scolare*' Bolzano, 08/10/2005 **(ALLEGATO 30)**

Convegno 'Patologie sistemiche cavo orale' con la relazione '*Il ruolo dell'igienista dentale nei trapianti e reimpianti dentali*' Roma, 04/10/2003 **(ALLEGATO 31)**

Corsi di aggiornamento

Odontoiatria legale - 4 giornate a Bologna 26-27 Settembre 2014 e 28-29 Novembre 2014 **(ALLEGATO 32)**

Corso teorico-pratico di anatomia radiologica del capo-collo - 2 giornate a Rovereto 19-20 Settembre 2013 **(ALLEGATO 33)**

Corso di chirurgia orale ambulatoriale 4 giornate ad Ancona 21-22 Ottobre 2011 e 2-3 Dicembre 2011 **(ALLEGATO 34)**

Corso 'Trattamento parodontale ed ortodontico canini inclusi e denti con anomalie di eruzione' - 2 giornate a Sesto Fiorentino 16-17 Aprile 2009 **(ALLEGATO 35)**

Corso 'Saper leggere l'elettrocardiogramma': 5 ore - Bolzano, Marzo e Aprile 2007 **(ALLEGATO 36)**

Corso 'Oral Complication of Hematopoietic Cell Transplantation' Brescia, 27 Ottobre 1999 **(ALLEGATO 37)**

Corso base di 'Occlusione Neuromuscolare': 3 giornate a Milano, 14-16 Novembre 1997 **(ALLEGATO 38)**

Corso di aggiornamento sui traumi dentali 'Nuovi orientamenti nella terapia dei traumi dentali' tenuto dal Prof. F.M.Andreasen a Parma, 5-6 Maggio 1995 **(ALLEGATO 39)**

Ha partecipato, inoltre, a **26 giornate** di Corsi di Aggiornamento nelle tematiche di Parodontologia, Chirurgia orale, Implantologia e Patologia orale (vedi documentazione Comprensorio Sanitario di Bolzano) **(ALLEGATO 40)**

Congressi      Partecipazione a **62 giornate** di Congressi/Convegni su tematiche odontoiatriche e/o mediche (vedi documentazione Comprensorio Sanitario di Bolzano) **(ALLEGATO 40)**

Appartenenza a gruppi /  
associazioni      Socio della SIPMO (Società Italiana di Patologia e Medicina Orale)  
Socio della SIOS (Società Italiana di Odontoiatria dello Sport)

Dati personali: Autorizzo il trattamento dei miei dati personali ai sensi del regolamento UE 2016/679 (GDPR) i.v.f.

Firma

27 ottobre 2020